

Náměty na domácí práce s dětmi

soubor námětů č. 23

téma: KDYŽ VŠECHNO KVETE / Co se skrývá v trávě – květiny, hmyz

- cvičíme rovnováhu
- procvičujeme běh, start, rychlou reakci, doběh do cíle
- procvičujeme výskok na zvýšenou rovinu z místa
- dechová cvičení – foukání brčkem do skleničky s vodou
- uvolňujeme velké klouby a zápěstí
- při procházce pozorujeme brouky, hlemýždě, květiny, včelky, motýly
- zpíváme písničky a doprovázíme je pohybem – např. „Šel zahradník do zahrady“, „Čížečku, čížečku“, „Pod naším okýnkem“
- rozvíjíme vyjadřovací schopnosti dětí – jaké květiny kvetou v květnu, popis květiny, co vše žije v trávě a v půdě...
- povídáme si o tom, jaký je význam včel pro květy a úrodu, proč je chráníme, jak žijí, jak nám můžou ublížit, jak se chováme v jejich blízkosti
- procvičujeme matematické představy – „Kolik je kytiček“ (viz pracovní list č. 1)
- procvičujeme zrakové vnímání – „Berušky“ (viz pracovní list č. 2)
- vážíme si práce druhých, umíme ocenit, co se povedlo kamarádovi...
- procvičujeme samostatné oblékání, zapínání zipu, otáčení oblečení z rubu na líc, jeho ukládání do přihrádky, vázání uzlu, zapínání knoflíků, samostatnost při osobní hygieně a používání WC
- učíme se vázat klíčky
- probouzíme v dětech zájem o knihy, obrázkové encyklopedie, hledáme v nich informace
- upevňujeme správné držení tužky, nůžek, příboru, správné sezení na židli, udržování čistoty při stolování, pomoc při přípravě jídla, pomoc při úklidu hraček, pomoc při prostírání stolu
- práce s modelínou – šnek, žížala
- z různých dřevků, klacíků, knoflíků, kousků látek, korálků a dalšího materiálu sestavujeme květinu a motýla dle vlastní fantazie
- „Motýl“ – přeložíme papír, na jednu stranu nakapeme tempery několika barev a pak otiskneme na druhou stranu (vzniknou nám „motýlí křídla“), po zaschnutí domalujeme tykadla a vystříháme motýla, kterého můžeme nalepit na dřevěný kolíček a dát ho třeba na záclonu jako ozdobu (obrázky a výrobky rádi vystavíme ve školce)
- procvičujeme správnou výslovnost např. básničkami od Františka Hrubína:

Pampeliška

*Pampeliška – maminka
létavého semínka,
semínko se země chytí,
roste z něho nové kvítí.*

Cvrček

*Slunce v trávě celé dny,
natahuje hodiny,
crr – crr – crr –
v noci zase měsíček,
natahuje budíček,
crr – crr – crr.*

Na jeteli






*Čmeláka tu v jeteli,
včely bzučet učí,
on však nedbá na včely,
dál si po svém bručí.*

Přejeme vám hodně zábavy, radosti a pěkných společných zážitků při plnění všech úkolů.

(Pracovní listy číslo 1 a 2 k tomuto souboru námětů naleznete na následujících dvou stranách.)

„KOLIK JE KYTIČEK“

DO RÁMEČKŮ DOKRESLI TOLIK PUNTÍKŮ, KOLIK JE NAD NÍM KYTIČEK



„BERUŠKY“

PODLE PRVNÍ BERUŠKY DOKRESLI I DVĚ DALŠÍ

